

ES • El bloqueo del pisador y el bloqueo por gatillo aumentan el rendimiento tanto en los materiales de bajo espesor como en los de mayor espesor. • Guías de acero tubulares de Ø30 mm. • Separador de 1200 kg. de potencia, para el corte de los materiales más duros. • Permite rallar y separar con una sola mano.

EN • Breaker's lock system and unlocking system by trigger increases performance in both cases: thick and thin materials. • Ø30 mm tubular steel guides. • 1200kg power breaker, for cutting the hardest materials. • Allows scoring and breaking with one hand.

FR • Le système de verrouillage du séparateur et le système de déverrouillage par détente augmentent les performances dans les deux cas: matériaux fins et épais. • Guides tubulaires en acier de Ø30 mm. • Séparateur de puissance de 1200kg, pour couper les matériaux les plus durs. • Permet de marquer et casser avec une main seulement.

CT • El bloqueig del trepitjador i el bloqueig per gallet disparador augmenten el rendiment tant en els materials de baix espessor com en els de major espessor. • Guies d'acer tubulars de Ø 30 mm. • Separador de 1200 kg. de potència, per al tall dels materials més durs. • Permet ratllar i separar amb una sola mà.

PT • O travão da pinça e o travão do gatillo aumentam o desempenho em materiais com menor espessura, como também nos mais grossos. • Guias tubulares de aço Ø30 mm. • Separador de 1200 kg de poder, para o corte de materiais mais duros. • Permite rachar e separar com uma mão.

IT • Il bloccaggio del separatore e lo blocco per utilizzo di apposita leva aumentano il rendimento sia in materiali di basso spessore che in quelli di grande spessore. • Guide in acciaio tubolare da Ø30 mm. • Separatore con 1200 kg. di potenza, per tagli in materiali molto duri. • Consente l'incisione e la separazione con una sola mano.

DE • Brechsystem erhöht die Leistung beim Schneiden von dünnen und dicken Fliesen. • Ø30mm Stahlrohrführungsschienen. • 1200kg Brechkraft, zum Schneiden von harten Fliesen. • Anschneiden und Brecher gelingt mit einer Hand.

NL • Het vernieuwde breekmechanisme zorgt ervoor dat je met één hand de juiste hoogte van de breekvleugel kunt instellen. Erg handig voor het breken van zowel hele dunne als dikkere materialen. • Buisvormige verchromde stalen geleiders Ø 30 mm. • 1200 kg breekkracht voor het snijden van de hardste materialen. • Met één hand snijden en breken.

RU • Блокировка лапок разделителя увеличивает эффективность резки как тонкой, так и толстой керамики. • Трубчатые стальные направляющие диаметром Ø30 мм. • Разделитель мощностью 1200кг для резки твердых керамических материалов. • Разметка и разлом 1 рукой.

PL • System blokowania i zwalniania łamacza poprzez spust umożliwia pracę z płytami zarówno bardzo grubymi, jak i cienkimi. • Stalowe prowadnice o średnicy Ø30 mm. • Łamacz o sile nacisku 1200kg, do najtwardszych materiałów. • Pozwala na nacinanie i łamanie przy użyciu tylko jednej ręki.

FI • Murtoyksikön lukitusjärjestelmä ja lukituksen avausjärjestelmä parantavat molemmissa tapauksissa suorituskykyä: ohuet ja paksut materiaalit. • Ø30 mm putkimaiset teräsohjaimet. • 1200kg murtovoima takaa kovimman materiaalin leikkaamiseen ja katkaisuun. • Leikkaaminen ja katkaisu vain yhdellä kädellä.

HU • A törőtalp ravasszal történő rögzítése növeli a gép teljesítményét vékony és vastag lapoknál is. • A sínek acélból készültek, átmérője 30 mm. • 1200 kg törőerő lehetővé teszi a legkeményebb anyagok vágását is. • Egykezes karcolás és törés.

RO • Sistemul de blocare / deblocare prin declanșare, îmbunătățește performanțele în ambele cazuri: materiale subțiri și groase. • Ghidaje tubulare din oțel Ø30 mm. • Sistem de rupere de 1200 kg, pentru tăierea celor mai grele materiale. • Permite marcarea și ruperea cu o singură mână.

LT • Jungikliu valdoma plytelių laužymo staklių užrakinimo bei atrakinimo sistema abiem atvejais padidina įrenginio našumą; pjaunant plonas ir storas medžiagas. • Ø30 mm vamzdiniai pieno kreiptuvai. • 1200 kg maitinimo pertraukiklis, skirtas naudoti pjaunant kiečiausias medžiagas. • Įpjaunama ir perlaužiama tiesiog viena ranka.

CZ • Konstrukce zablokování a uvolnění lamače rozšiřuje použití a účinnost jak u nízkých tak i vysokých keramických obkladů a dlažeb. • Kovové vodící tyče o Ø 30 mm. • Lamač o síle 1200 kg pro dělení velice tvrdých keramických materiálů. • Možnost ovládní naříznutí kolečkem a dělení pouze jednou rukou.

GERMANS BOADA S.A. BARCELONA · SPAIN · Tel. 34 936 80 65 00 · E-mail: gboada@rubi.com
LUSARUBI Lda. · PORTUGAL · Tel. 351 239 492 430 E-mail: lusarubi@rubi.com
RUBI FRANCE S.A.R.L. · FRANCE · Tel. 33 1 69 18 17 85 E-mail: rubifrance@rubi.com
RUBI TOOLS USA Inc. · U.S.A. · Toll Free. 1 305 715 9892 E-mail: rubitools.usa@rubi.com
RUBI DEUTSCHLAND GmbH · DEUTSCHLAND · Tel. 49 (0) 2161 478 12 60 E-mail: rubideutschland@rubi.com
RUBI BENELUX BV. · NEDERLAND · Tel. 31 (0) 76 57 29 200 E-mail: rubibenelux@rubi.com
SUZHOU RUBI TECHNOLOGIES Co.,Ltd · CHINA · 电话: 86 (0) 512 66 62 61 00 E-mail: rubitechnologies@rubi.com
RUBI UK LTD. · UNITED KINGDOM · Phone 44 (0) 1708559609 E-mail: rubiuk@rubi.com
RUBI POLSKA Sp. z o.o. · POLSKA · Tel. +48 (0) 226 44 51 61 E-mail: rubipolska@rubi.com
GERMANS BOADA S.A. · MERCATO ITALIANO · Tel. 800 788278 E-mail: commerciale@rubi.com
RUBI SUOMI · FINLAND · Tel. +358 (0)9 2510 7400 E-mail: rubisuomi@rubi.com
RUBI VENEZUELA · VENEZUELA · Tel. (58-212) 0416 6105401 / Tel. (58-212) 0414 3219433 E-mail: rubivenezuela@rubi.com
RUBI CHILE · CHILE · Tel. (56-2) 2 933 74 92 E-mail: rubichile@rubi.com
RUBI COLOMBIA · Tel. (+571) 749 85 08 E-mail: rubicolombia@rubi.com
RUBI ROSSIA · ROSSIA · Tel.: +7 936806500 E-mail: rubirossia@rubi.com
RUBI CANADA · CANADA · Tel. 1866 872 7824 E-mail: rubicanada@rubi.com
RUBI TÜRKIYE · TURKEY · Tel. (212) 237-2224 E-mail: rubiturkiye@rubi.com
RUBI MAROC · MOROCCO · Tel. +212 22 37 80 22 E-mail: rubimarcco@rubi.com
GERMANS BOADA MEXICO SA DE CV. · Tel. +52 55 5592 4907 E-mail: mexico@rubi.com

Ref. 92536



8 413797 925364



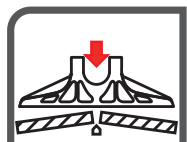
www.rubi.com



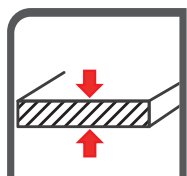
www.rubi.com

TX MAX

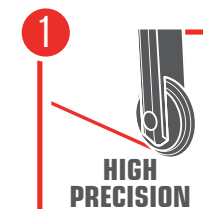
PROFESSIONAL



1200 Kg
2645 Lb



3-21 mm
1/8-13/16"



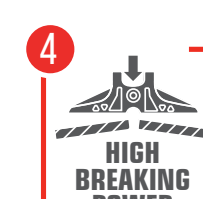
HIGH PRECISION



GREAT EFFICIENCY
LESS EFFORT



HEAVY DUTY



HIGH BREAKING POWER



ONE-HAND OPERATION



- ES** PARA EL CORTE INTENSIVO DE TODO TIPO DE BALDOSA CERÁMICA, IDEAL PARA GRES PORCELÁNICO Y GRES EXTRUSIONADO.
- EN** FOR INTENSIVE CUTTING OF ALL TYPES OF CERAMIC TILE, IDEAL FOR PORCELAIN TILES AND EXTRUDED TILES.
- FR** POUR LA COUPE INTENSIVE DE TOUS LES TYPES DE CARREAUX DE CÉRAMIQUE, IDÉAL POUR LES CARREAUX DE PORCELAINE ET LES CARREAUX EXTRUDÉS.
- CT** PER AL TALL INTENSIU DE TOT TIPUS DE RAJOLA CERÀMICA, IDEAL PER GRES PORCEL·LÀNIC I GRES EXTRUDIT.
- PT** PARA O CORTE INTENSIVO DE TODOS OS TIPOS DE AZULEJOS CERÁMICOS, IDEAL PARA GRÉS PORCELÁNICO E GRÉS EXTRUDIDO.
- IT** PER IL TAGLIO INTENSIVO DI TUTTI I TIPI DI PIASTRELLE CERAMICHE, IDEALE PER GRES PORCELLANATO.
- DE** IDEAL ZUM SCHNEIDEN VON ALLE ARTEN VON KERAMIKFLIESEN UND FEINSTEINZEUG
- NL** VOOR HET INTENSIEF SNIJDEN VAN ALLE SOORTEN KERAMISCHE TEGELS, IDEAAL VOOR GRES PORCELLANATO EN GEËXTRUDEERDE TEGELS.
- RU** ДЛЯ ИНТЕНСИВНОЙ РЕЗКИ ЛЮБОГО ТИПА КЕРАМИКИ. ИДЕАЛЕН ДЛЯ РЕЗКИ КЕРАМОГРАНИТА И ЭКСТРУДИРОВАННОГО ГРЕСА.
- PL** DO INTENSYWNYCH CIĘĆ WSZYSTKICH MATERIAŁÓW CERAMICZNYCH, W SZCZEGÓLNOŚCI PŁYTEK GRESOWYCH ORAZ CIĄGNIONYCH.
- FI** KAIKENLAISTEN KERAAMISTEN LAATTOJEN TENOKAS LEIKKAUS, SOPII PORCELLANATOLLE JA KUIVAPURISTELAATOILLE.
- HU** MINDENFÉLE KERÁMIA LAP INTENZÍV VÁGÁSÁRA ALKALMAS, IDEÁLIS KÖPORCELÁNÉS EXTRUDÁLT BURKOLATOK MEGMUNKÁLÁSÁRA.
- RO** PENTRU TĂIEREA INTENSIVĂ A TUTUROR TIPURILOR DE PLĂCI CERAMICE, IDEALE PENTRU PLĂCI PORTELANATE ȘI PLĂCI EXTRUDATE.
- LT** SKIRTA INTENSIVIAI NAUDOTI VISŲ TYPŲ PLYTELIŲ PJAUSTYMIUI, IDEALIAI TINKA PORCELIANO IR EKSTRUZINĖMS PLYTELĖMS.
- CZ** PRO OPAKOVANÉ INTENZIVNÍ DĚLENÍ VŠECH TYPŮ KERAMICKÝCH OBKLADŮ A DLAŽEB, OBZVLÁŠTĚ VHDNĚ PRO SLINUTOU A EXTRUDOVANOU KERAMIKU.



TX-710 MAX
TX-1020 MAX



TX-1250 MAX

TX-710 MAX / TX-1020 MAX / TX-1250 MAX

	REF						
TX-710 MAX	17909		71 cm	50x50 cm	3 - 21 mm 1/8 - 13/16"	13,3 kg	1
TX-710 MAX INCH	17910		28"	20x20"		29.32 lb	
TX-1020 MAX	17915	✓	102 cm	70x70 cm	1200 kg 2645 Lb	19,4 kg	
TX-1020 MAX INCH	17916		40"	27x27"		42.77 lb	
TX-1250 MAX	17921		125 cm	85x85 cm		26 kg	
TX-1250 MAX INCH	17922	49"	33x33"	57.32 lb			

